


政府采购交易系统

注册指南

（代理机构/供应商）



宁夏中世易招信息技术有限公司

目 录

1. 账户管理	- 6 -
1.1 修改登录密码	- 6 -
1.2 修改电子邮箱	- 6 -
2. 单位信息	- 7 -
2.1 编辑单位信息	- 7 -
2.2 查看单位信息	- 8 -
2.3 撤回审核	- 8 -
2.4 变更单位信息	- 9 -
3. 部门管理	- 9 -
3.1 修改部门	- 10 -
3.2 删除部门	- 10 -
3.3 添加部门	- 10 -
3.4 导入部门	- 11 -
4. 用户管理	- 11 -
4.1 修改用户	- 12 -
4.2 添加用户	- 12 -
4.3 重置密码	- 12 -
4.4 解除密钥绑定	- 14 -
4.5 用户锁定	- 15 -
4.6 用户解锁	- 15 -
4.7 用户授权（此处以供应商为例，代理机构同下操作）	- 15 -
5. 平台服务（代理机构及供应商账户）	- 16 -
5.1 我的订单	- 16 -
5.2 订单支付	- 17 -
5.3 订单查看	- 17 -
5.4 订单取消	- 17 -
6. 我的发票	- 18 -
6.1 填写发票	- 18 -
6.2 申请发票	- 19 -
6.3 查看发票	- 19 -

进入中世e招官网 (<https://nxzbttb.com.cn>)，如图：



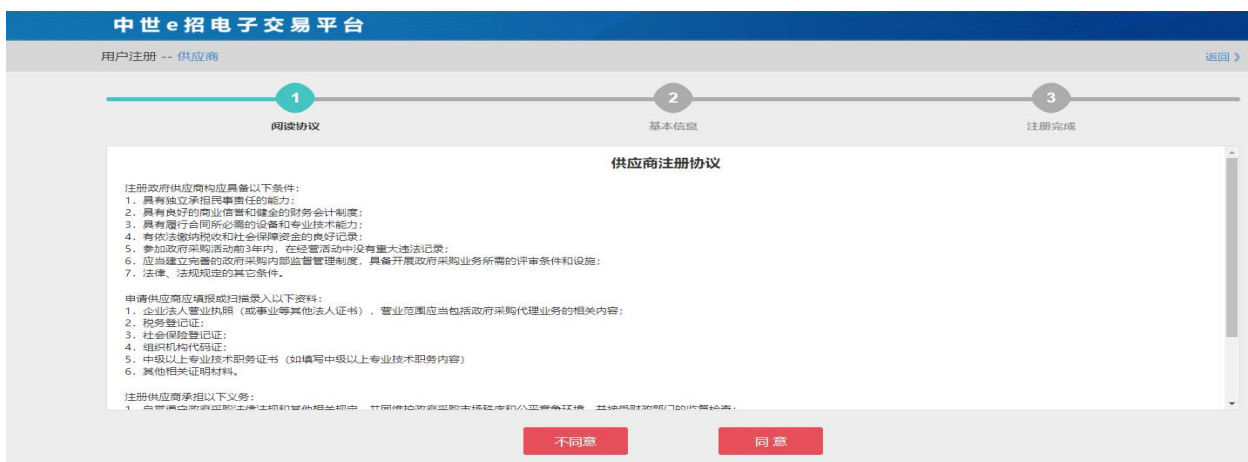
点击页面的“政府采购交易系统”，进入到中世e招电子交易平台系统的登录界面，如下图：



点击用户注册链接，进入用户注册引导界面，如下图：



点击供应商/代理机构按钮进入注册须知阅读界面，如下图：（此处以供应商为例，代理机构同下操作）



仔细阅读注册协议并做出“同意或不同意”选择；点击“不同意”按钮则将退回上一环节，点击“同意”按钮，将进入注册环节，填写完成后，点击“提交”按钮，系统弹出邮箱验证窗口如下图1图2：

点击“发送验证码”按钮，系统将发送一封包含验证码的邮件至邮箱中。登录邮箱，获取验证码后输入验证码，点击“提交”按钮，系统弹出提示框，如下图：

点击“确定”按钮，系统提示注册成功，如下图：



1. 账户管理

供应商/代理机构的相关授权人员可以在账户管理中查看、完善或变更单位信息；开通系统的其他身份；进行本单位内的部门管理、用户管理、用户授权等操作。

1.1 修改登录密码

当需要修改自己的登录密码（账号登录或绑定时使用）时，可通过点击系统界面右上角的用户信息区，系统将在该信息区下方弹出用户信息面板（如下图），点击此面板中的“修改账户密码”标签可实现用户密码的自助更新。



1.2 修改电子邮箱

电子邮箱是用户接收系统重要信息和通知的渠道，建议您及时查看并保证其正确有效。当需修改电子邮箱时，可通过点击系统界面右上角的用户信息区，系统将在该信息区下方弹出用户信息面板（如下图），点击此面板中的“更改用户邮箱”标签可实现用户电子邮箱的自助更新。



为了验证填写邮箱的正确有效，您需要点击“发送验证码”按钮，系统将生成一个随机验证码并将其发送到目标电子邮箱中，请到此邮箱中取回此验证码并输入到验证码框中，然后点击“提交”按钮后才能实现电子邮箱的自助更新。

2. 单位信息

在“账户管理”中查找“单位信息”菜单，进入单位信息管理页面，如下图：

机构信息					
*单位名称	<input type="text"/>	*单位简称	<input type="text"/>		
*注册代码	<input type="text"/>	*注册证件	社会信用证(三证合一)	*注册中心	<input type="text"/>
				申请为采购人	申请为代理人

序号	注册类型	注册时间	注册指南	注册状态	操作
1	供应商	2019-10-16 09:17	关于“中世e招”电子交易平台新用户企业注册及安全证书的通知-（最终定稿）	注册中	编辑

2.1 编辑单位信息

点击列表中的“编辑”按钮，编辑单位的详细信息，如下图：（此处以供应商为例，代理机构同下操作）

供应商 完善 信息

1 基本资料 2 联系信息 3 资质证照

上一步 下一步

*如您已有统一社会信用代码请填写该18位码

基本信息	*注册代码	<input type="text" value="720087159"/>	*注册证件	社会信用证(三证合一)	*业务类型	请选择...
	*单位名称	<input type="text" value="测试供应商1"/>			*单位简称	<input type="text" value="测试供应商1"/>
	*行业分类	请选择...	*员工人数	<input type="text" value="0"/>	*所在区域	请选择...
法人代表	*证件号码	<input type="text"/>	*法人姓名	<input type="text"/>	固定电话	<input type="text"/>
	*移动电话	<input type="text"/>	电子邮箱	<input type="text"/>		
基本账户	*银行帐号	<input type="text"/>	*开户银行	<input type="text"/>		
	清算行号	<input type="text"/>	*开户证明	点击选取文件...		

按照步骤依次填写基本信息、联系信息、资质证照，填写完成后，点击“提交”按钮，提交由代理机构进行审核，提交后，页面变化如下图：



机构信息

*单位名称: 测试供应商1

*单位简称: 测试供应商1

*注册代码: 720087159

*注册证件: 组织机构代码证

*注册中心: 内蒙政采中心

申请为采购人 申请为代理人

序号	注册类型	注册时间	注册指南	注册状态	操作
1	供应商	2017-11-02 10:11	供应商注册、安全证书（CA）及电子签章办理须知	待核验	查看 撤回

2.2 查看单位信息

点击列表中的“查看”按钮，查看单位信息，如下图：（此处以供应商为例，代理机构同下操作）



供应商 查看 信息

1 基本资料 2 联系信息 3 资质证照

上一步 下一步

如您已有统一社会信用代码请填写18位码

*注册代码: 720087159

*单位名称: 测试供应商1

*行业分类: 信息传输、软件和信息技术服务业

*注册证件: 组织机构代码证

*业务类型: 一般供应商

*单位简称: 测试供应商1

*所在区域: 北京市

*员工人数: 100

法人代表

*证件号码: 123456789 护照

*法人姓名: 李四

*移动电话: 13511111111

*电子邮箱: lisi@sina.com

固定电话:

基本账户

*银行帐号: 6225222202021576

*开户银行: 北京银行朝阳支行

清算行号:

*开户证明: 开户证明

2.3 撤回审核

点击列表中的“撤回”按钮，弹出撤回操作提示，如下图：



信息确认

确定是要撤回重新修改吗？

确定 放弃

如需继续，点击“确定”按钮，否则点击“放弃”按钮。

此时，如果“单位信息”界面的“注册状态”显示“已核验”，则“操作”一栏中的“撤回”按钮变为“变更”按钮，用户可以变更单位信息，如下图：

机构信息

*单位名称 供应商注册一

*单位简称 供应商注册一

*注册代码

*注册证件 社会信用代码(三证合一)

*注册中心

申请为采购人

申请为代理人

序号	注册类型	注册时间	注册指南	注册状态	操作
1	供应商	2019-09-30 08:51	关于“中世e招”电子交易平台新用户企业注册及安全证书的通知-（最终定稿）	已核验	查看 变更

2.4 变更单位信息

点击列表中的“变更”按钮，弹出变更页面，如下图：

供应商 变更信息

1 基本资料

2 联系信息

3 资质证照

上一步

下一步

基本信
息

*注册代码 720087159

*注册证件 组织机构代码证

*业务类型 一般供应商

*单位名称 测试供应商a

*行业分类 信息传输、软件和信息技术服务业

*员工人数 100

*所在区域 华北地区>北京市

法人代
表

*证件号码 123456789 护照

*法人姓名 李四

固定电话

*移动电话 13511111111

电子邮箱 lisi@sina.com

基本
账户

*银行帐号 6225222202021576

*开户银行 北京银行朝阳支行

清算行号

*开户证明 开户证明

按照步骤依次变更基本信息、联系信息、资质证照，变更完成后，点击“提交”按钮，提交由中世e招电子交易平台管理员进行审核，提交后，页面变化如下图：

机构信息

*单位名称 测试供应商1

*单位简称 测试供应商1

*注册代码 720087159

*注册证件 组织机构代码证

*注册中心 内蒙政采中心

申请为采购人

申请为代理人

序号	注册类型	注册时间	注册指南	注册状态	操作
1	供应商	2017-11-02 10:11	供应商注册、安全证书（CA）及电子签章办理须知	变更待核验	查看 撤回

3. 部门管理

当相关授权人员需对本单位内相关部门进行新增或修改时，可点击“部门管理”菜单，进入部门信息管理界面，如下图：

部门管理

序号	部门名称	职责说明	部门主管	分管领导	状态	更新时间	操作
1	默认部门				有效	2017-02-08 20:46:29	修改 删除

增加

导入

第 1 页

每页 15

共 1 行

3.1 修改部门

点击列表中的“修改”按钮，弹出修改页面，如下图：



The screenshot shows a 'Department Information' (部门信息) form. It includes fields for:

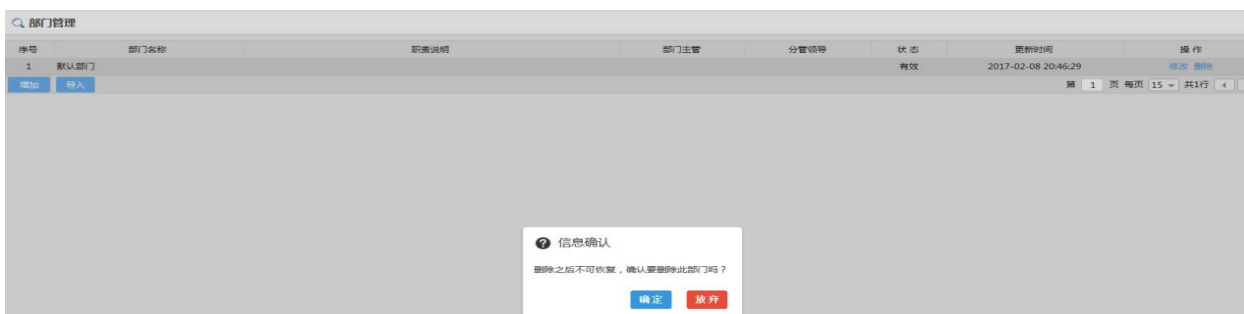
- *Department Name (部门名称): 默认部门
- Department Manager (部门主管): 请选择...
- Supervisor (分管领导): 请选择...
- Priority (优先级): 从0开始，数字越大优先级越高
- Business Scope (业务范围): 请选择...
- Department Description (部门说明): A large text area.

 At the bottom, there are three buttons: 'Previous Item' (上一项), 'Save' (保存), and 'Next Item' (下一项). A 'Valid' (有效) checkbox is also present.

修改信息后，点击“保存”按钮。

3.2 删除部门

点击列表中的“删除”按钮，弹出确认删除信息界面，如下图：

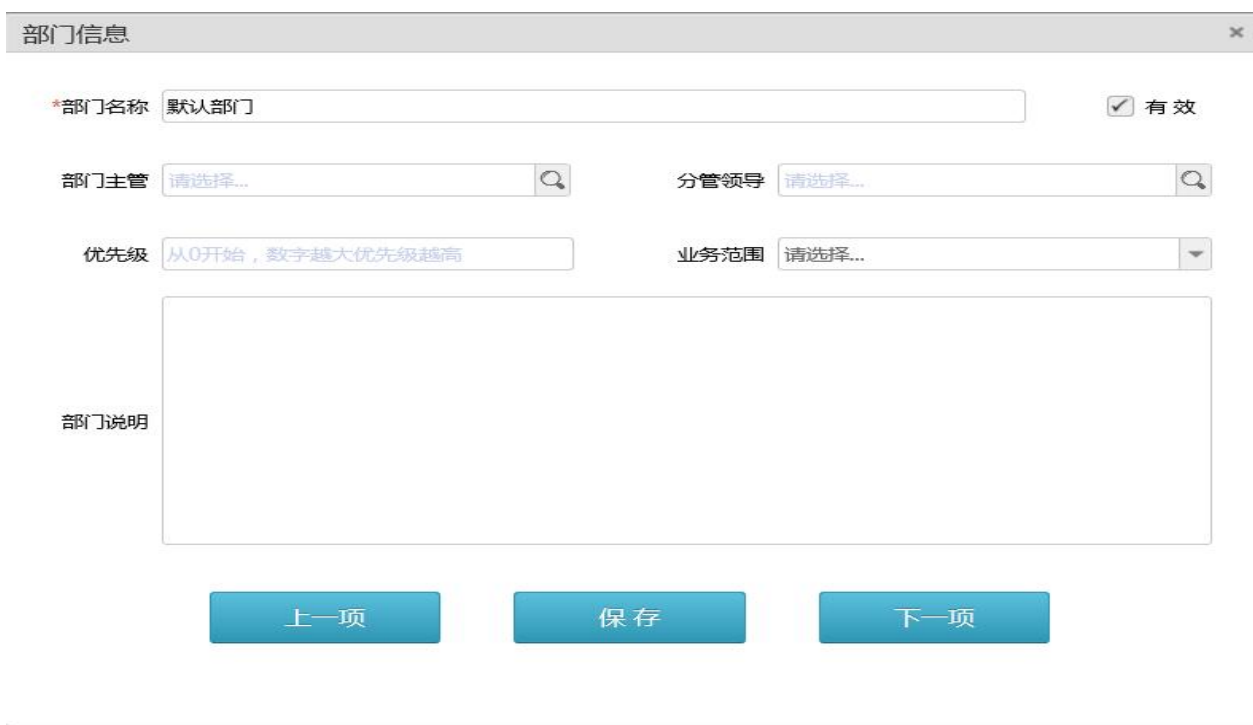


The screenshot shows a 'Department Management' (部门管理) table with columns: 序号 (Serial Number), 部门名称 (Department Name), 部门说明 (Department Description), 部门主管 (Department Manager), 分管领导 (Supervisor), 状态 (Status), 更新时间 (Update Time), and 操作 (Operations). The first row shows '默认部门' (Default Department) with status '有效' (Valid) and update time '2017-02-08 20:46:29'. Below the table, a confirmation dialog box is displayed with the text: '信息确认' (Information Confirmation), '删除之后不可恢复，确认要删除此部门吗？' (After deletion, it cannot be recovered. Are you sure you want to delete this department?). The dialog has '确定' (Confirm) and '放弃' (Cancel) buttons.

如需删除点击“删除”按钮，否则点击“放弃”按钮，放弃删除。

3.3 添加部门

点击列表中左下角的“增加”按钮，弹出添加页面，如下图：



部门信息

*部门名称: 默认部门 ☒ 有效

部门主管: 请选择... 分管领导: 请选择...

优先级: 从0开始, 数字越大优先级越高 业务范围: 请选择...

部门说明

上一项 保存 下一项

填写部门信息后，点击“保存”按钮。

3.4 导入部门

点击列表中左下角的“导入”按钮，弹出导入部门名单页面，如下图：



部门管理

序号	部门名称	职位说明	部门主管	分管领导	状态	更新时间	操作
1	默认部门				有效	2017-02-08 20:46:29	修改 删除

导出 导入

导入部门名单

*选择模板: 请选择... *导入文件: 点击选择文件...

导入

选择对应模板和相应导入文件后，点击“导入”按钮。

4. 用户管理

相关授权人员需对本单位内用户的相关信息（如姓名、邮件等）进行变更，或者对用户进行锁定、解锁、授权、解除电子密钥绑定、重置密码等操作时，可点击“用户管理”菜单，进入用户信息管理界面，如下图。



中世e招电子交易平台

用户管理

序号	用户名	性别	所属部门	状态	手机号码	电子邮箱	身份证号	登录方式	操作
1	15719996221	男	默认部门	正常	15719996221	15719996221@qq.com		扫码	修改 删除

新增 导入用户(模板) 批量删除 批量导出

4.1 修改用户

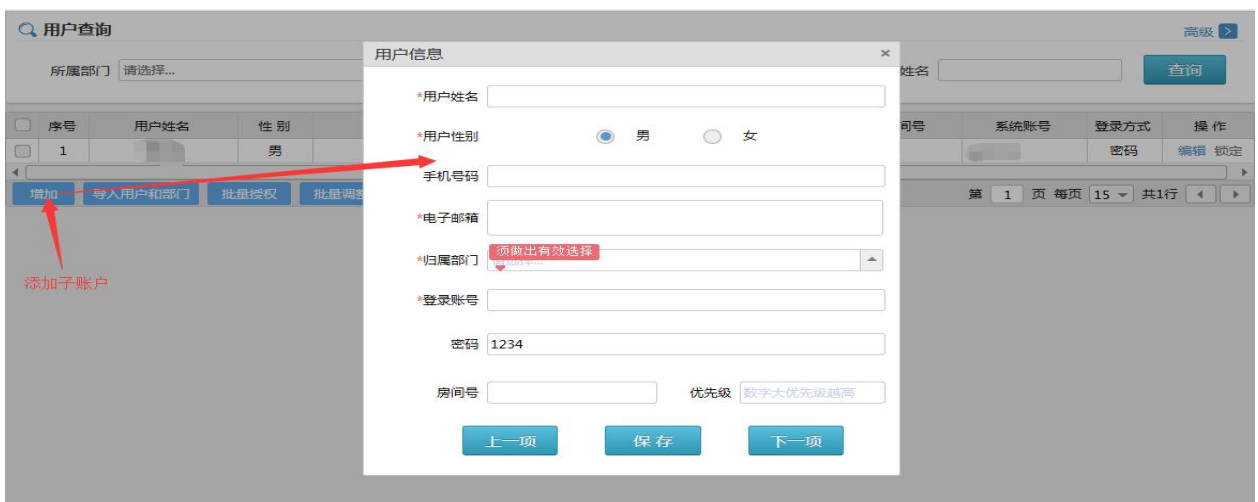
点击列表中的“编辑”按钮，弹出修改页面，如下图：



修改用户信息后，点击“保存”按钮。

4.2 添加用户

点击列表中左下角的“添加”按钮，弹出添加页面，如下图：



填写用户信息后，点击“保存”按钮。

4.3 重置密码

当用户的登录方式为密码登录时，可进行密码重置，点击列表中的“编辑”按钮，进入用户信息修改页面，如下图：

用户信息

*用户姓名

*用户性别

男

女

手机号码

12345678901

*电子邮箱

*归属部门

默认部门

*登录账号

房间号


优先级

数字大优先级越高

上一项

保存

下一项

点击登录帐号后的，弹出操作提示，如下图：

信息确认

确定要重置此用户密码并发送到其电子邮箱吗？

确定 放弃

点击“确定”按钮，系统提示操作成功，如下图：

！ 信息提醒

gys1lisi密码初始化成功，请查看邮件!

确定 (6)


4. 4解除密钥绑定

当用户的登录方式为UKEY登录时，可进行解除密钥绑定，点击列表中的“编辑”按钮，进入用户信息修改页面，如下图：



The image shows a 'User Information' (用户信息) form. It contains the following fields and controls:

- *用户姓名** (User Name): Text input field containing '李四' (Li Si).
- *用户性别** (User Gender): Radio buttons for '男' (Male) and '女' (Female). '男' is selected.
- 手机号码** (Mobile Number): Empty text input field.
- *电子邮箱** (Email): Text input field containing '1@1.om'.
- *归属部门** (Department): Dropdown menu showing '业务一部' (Business Department 1).
- *登录账号** (Login Account): Text input field containing 'gys1lisi'. To its right is a small circular icon with a key symbol.
- 房间号** (Room Number): Empty text input field.
- At the bottom are three buttons: '上一项' (Previous Item), '保存' (Save), and '下一项' (Next Item).

点击登录帐号后的, 弹出操作提示，如下图：



The image shows an 'Information Confirmation' (信息确认) dialog box. It contains the following text and controls:

- 标题** (Title): 信息确认 (Information Confirmation).
- 内容** (Content): 确定要解除此用户与电子密钥的绑定关系吗? (Are you sure you want to remove the binding relationship between this user and the electronic key?).
- 按钮** (Buttons): Two buttons at the bottom: '确定' (Confirm) in blue and '放弃' (Cancel) in red.

点击“确定”按钮，系统提示操作成功，如下图：



The image shows an 'Information Reminder' (信息提醒) dialog box. It contains the following text and controls:

- 标题** (Title): 信息提醒 (Information Reminder).
- 内容** (Content): gys1lisi证书解除绑定! (gys1lisi certificate removed from binding!).
- 按钮** (Buttons): One button at the bottom: '确定 (7)' (Confirm (7)) in red.

4.5 用户锁定

（此处以供应商为例，代理机构同下操作）

某用户出现异常情况需要限制用户暂时使用系统，或者对其进行授权前，可在用户记录列表中找到该用户，点击该用户记录行上右侧的“锁定”，对其进行锁定。



4.6 用户解锁



某个被锁定的用户需要恢复正常时，点击列表中该用户记录行上右侧的“解锁”，对其进行解锁。



4.7 用户授权（此处以供应商为例，代理机构同下操作）

点击列表中的“授权”按钮，弹出用户授权页面，如下图：



界面左侧列表中为该用户可授权角色，右侧列表中将显示出该用户已经拥有的角色。勾选左侧列表中的记录，点击 可将选中的角色授权给该用户，两边列表中记录将同步发生变化；勾选右侧列表的记录，点击 撤销该用户的这些授权，

两边列表中的记录将同步发生变化。

支付

订单编码：170020972816813

订单类型：销售订单

创建时间：2023-11-17 16:28:48

付款单位：

应付金额：

请选择支付方式

微信

支付宝

下一步

5. 平台服务（代理机构及供应商账户）

代理机构或供应商的相关授权人员可以在账号管理中查看、完善或变更单位信息；开通系统的其他身份；进行本单位内的部门管理、用户管理、用户授权等操作。如下图：

中世e招电子交易平台

我是代理人

机构信息

单位名称：国源志建工程招标事务所

单位简称：国源志建

注册代码：916404027150249705

注册证件：社会信用代码(三证合一)

注册中心：中世e招

申请为采购人

申请为供应商

序号	注册类型	注册时间	注册指南	注册状态	操作
1	代理人	2023-02-01 12:02	关于“中世e招电子交易平台”新用户注册及CA认证的说明	已核验	查看 变更

我是供应商

机构信息

单位名称：西安科源环保设备工程有限公司

单位简称：西安科

注册代码：91610122775902413L

注册证件：社会信用代码(三证合一)

注册中心：中世e招

申请为采购人

申请为代理人

序号	注册类型	注册时间	注册指南	注册状态	操作
1	供应商	2022-11-30 15:44	关于“中世e招电子交易平台”新用户注册及CA认证的说明	已核验	查看 变更

5.1 我的订单

点击“订单管理（商城）”菜单，进入订单管理功能，可查看当前供应商下的所有订单记录，如下图：

中世e招电子交易平台

我的订单

订单编号：

订单来源：

订单类型：

订单状态：

查询

配送方式：

序号	订单编号	订单类型	订单来源	订单金额	销售订单	订单状态	下单时间	操作
1	170012453116808	平台使用费	客户自付	400.00	宁夏中世易招信息技术有限公司	待支付	2023-11-16 16:48:51	查看 支付
2	170002851116808	平台使用费	客户自付	1,000.00	宁夏中世易招信息技术有限公司	待支付	2023-11-15 14:08:31	查看 支付
3	169951966716808	销售订单	客户自付	0.01	国采（湖北）技术有限公司	待提交资料	2023-11-09 16:47:47	订单明细 查看
4	169951951516808	销售订单	客户自付	0.01	国采（湖北）技术有限公司	待支付	2023-11-09 16:45:15	订单明细 查看 支付 取消
5	169899763616808	标书费	客户自付	400.00	国源志建工程招标事务所	待支付	2023-11-03 15:47:16	查看 支付
6	169891207016808	平台使用费	客户自付	1,200.00	宁夏中世易招信息技术有限公司	待支付	2023-11-02 16:01:10	查看 支付
7	16980338016808	平台使用费	客户自付	2,000.00	宁夏中世易招信息技术有限公司	待支付	2023-11-02 10:59:40	查看 支付
8	169882152216808	平台使用费	客户自付	400.00	宁夏中世易招信息技术有限公司	待支付	2023-11-01 14:52:02	查看 支付
9	169882123016808	平台使用费	客户自付	1,400.00	宁夏中世易招信息技术有限公司	待支付	2023-11-01 14:47:10	查看 支付
10	169882122216808	平台使用费	客户自付	1,200.00	宁夏中世易招信息技术有限公司	已关闭	2023-11-01 14:47:02	查看

5.2 订单支付

订单状态为“待支付”的订单，需要进行支付，点击列表中的“支付”按钮，弹出支付页面，如下图：

根据支付方式打开支付宝进行扫码支付。（目前支持支付宝以及微信支付）



5.3 订单查看

点击列表中的“查看”按钮，可查看订单信息，如下图：

订单详情										
购买单位：		测试供应商a		下单时间：		2017-11-02 16:54:25				
商品总额：		450.00元		下单人员：		翟雁龙				
减免金额：				减免原因：						
支付总额：		470.00元		订单状态：		已完成				
				支付方式：		微信				
				支付时间：		2017-11-02 16:54:31				
订单备注：										
序号	商品名称			包装型号	销售单价(元)	购买数量	优惠金额	小计		
1	带签章电子密钥办理			CPP-B-XBCS	450.00	1.00	0.00	450.00		
发票信息										
发票类型：		增值税专用发票		发票金额：		470.00元		发票项目：	技术服务	
发票抬头：		测试供应商a								
物流信息										
配送类型：		普通快递		技术服务费：		20.00元		保费金额：		
收件人名：		张三		联系电话：		13599999999		收件单位：		测试供应商a

5.4 订单取消

待支付的订单，如需取消，可点击列表中的“取消”按钮，提醒弹出取消提示，如下图：



点击“确定”按钮，即可取消订单。

6. 我的发票

点击“我的发票”菜单，进入发票管理页面，如下图：

序号	订单编码	订单金额	销售店铺	发票类型	发票抬头	发票项目	发票编号	发票状态	审核状态	发票进度	操作
1	161613742110793	50.00	国采(湖北)技术有限公司	增值税电子普票	供应商测试—	技术服务		申请中	已审核		填写 详情
2	161613616810793	50.00	国采(湖北)技术有限公司	增值税电子普票	供应商测试—	技术服务		申请中	已审核		填写 详情
3	16154559610793	0.01	国采(湖北)技术有限公司	增值税电子普票	供应商测试—	技术服务		申请中	已审核		填写 详情
4	161396616510793	0.01	国采(湖北)技术有限公司	增值税电子普票	供应商测试—	技术服务		申请中	已审核		填写 详情
5	161180154710793	0.01	国采(湖北)技术有限公司	增值税电子普票	供应商测试—	技术服务		申请中	已审核		填写 详情
6	161179596110793	0.01	国采(湖北)技术有限公司	增值税电子普票	供应商测试—	技术服务	08434291	已开票	已审核		填写 详情
7	161162773710793	0.01	国采(湖北)技术有限公司	增值税电子普票	供应商测试—	技术服务		申请中	已审核		填写 详情
8	161174143510793	0.01	国采(湖北)技术有限公司	增值税电子普票	供应商测试—	技术服务		申请中	已审核		填写 详情
9	161170941210793	0.01	国采(湖北)技术有限公司	增值税电子普票	供应商测试—	技术服务	08434290	已开票	已审核		填写 详情
10	161170893510793	0.01	国采(湖北)技术有限公司	增值税电子普票	供应商测试—	技术服务	08434289	已开票	已审核		填写 详情

6.1 填写发票

点击列表中的“填写”按钮，弹出发票填写页面，如下图：

当前店铺开具**纸质/电子发票** 请仔细核查您的专票信息或纳税人识别号信息,因您专票信息填写不正确或纳税人识别号信息而开票失败,概不负责

发票信息

*开票模式: 电子发票

*发票类型: 增值税电子普通发票

*发票项目: 技术服务

*发票抬头: 供应商测试—

发票金额: 50.00元

*纳税人识别号: 91640100MA773TNR9P

*电子邮箱: 844775845@qq.com

电子发票领取方式为邮箱,请完善邮箱等信息并保存

选填发票信息信息

单位注册地址:

单位联系电话:

开户银行:

银行帐号:

修改保存

温馨提示: 1.申请非电子发票需要支付物流费,提交申请后不能修改开票模式!
2.因发票信息填写错误导致开票、寄送问题,将无法重开!
3.因三证合一等问题导致税务变更,请先和公司财务确认清楚,税号确认错误将无法重开!

选择“增值税电子普通发票”，点击“修改保存”按钮，系统提示“提交发票成功”，如下图：

信息提醒

提交发票成功!

确定(8)

6.2 申请发票

如在下订单的时候，未选择开发票，可通过此功能申请开发票，点击列表中的“申请”按钮，弹出发票申请页面，如下图：

填写发票订单

当前店铺开具纸质/电子发票

请仔细核查您的专票信息或纳税人识别号信息,因您专票信息填写不正确或纳税人识别号信息而开票失败,概不负责

发票信息

*开票模式

电子发票

*发票抬头

供应商测试一

*电子邮箱

844775845@qq.com

*发票类型

增值税电子普通发票

发票金额

50.00元

*纳税人识别码

91640100MA773TNR9P

*发票项目

技术服务

电子发票领取方式为邮箱，请完善邮箱等信息并保存

单位注册地址

开户银行

单位联系电话

银行帐号

修改保存

温馨提示：1.申请非电子发票需要支付物流费，提交申请后不能修改开票模式！

2.因发票信息填写错误导致开票、寄送问题，将无法重开！

3.因三证合一等问题导致税务变更，请先和公司财务确认清楚，税号确认错误将无法重开！

点击“点此查看订单详情”超链接，可查看订单详情，如下图：

订单详情

购买单位：

测试供应商a

下单时间：

2017-11-02 16:55:06

下单人员：

翟雁龙

商品总额：

300.00元

减免金额：

减免原因：

支付总额：

300.00元

订单状态：

已完成

支付方式：

微信

支付时间：

2017-11-02 16:55:09

订单备注：

序号	商品名称	包装型号	销售单价(元)	购买数量	优惠金额	小计
1	普通电子密钥办理	CPP-B-XBCA	300.00	1.00	0.00	300.00

发票信息

发票类型：

发票金额：

发票项目：

发票抬头：

6.3 查看发票

点击列表中的“详情”按钮，可查看发票信息，如下图：

中世e招电子交易平台

电子化交易平台 & 线下无交易，线上全公开

开启无纸化 采购新时代

供应商测试-张三 您好

我是供应商

交易管理

账户管理

平台服务

我的发票

订单编号

发票编号

发票抬头

发票类型

请选择...

发票状态

请选择...

查询

序号	订单编号	订单金额	销售店铺	发票类型	发票抬头	发票项目	发票编号	发票状态	验收状态	发票进度	操作
1	161613742110793	50.00	国采（湖北）技术有限公司	增值税电子票	供应商测试—	技术服务		申请中	已验收		填写 详情
2	161613616910793	50.00	国采（湖北）技术有限公司	增值税电子票	供应商测试—	技术服务		申请中	已验收		填写 详情
3	161545596410793	0.01	国采（湖北）技术有限公司	增值税电子票	供应商测试—	技术服务		申请中	已验收		填写 详情
4	161396616510793	0.01	国采（湖北）技术有限公司	增值税电子票	供应商测试—	技术服务	76430451	已开票	已验收		详情 下载
5	161180154710793	0.01	国采（湖北）技术有限公司	增值税电子票	供应商测试—	技术服务		申请中	已验收		填写 详情
6	161179596110793	0.01	国采（湖北）技术有限公司	增值税电子票	供应商测试—	技术服务	08434291	已开票	已验收		详情 下载
7	161162773710793	0.01	国采（湖北）技术有限公司	增值税电子票	供应商测试—	技术服务		申请中	已验收		填写 详情
8	161174143510793	0.01	国采（湖北）技术有限公司	增值税电子票	供应商测试—	技术服务		申请中	已验收		填写 详情
9	161170941210793	0.01	国采（湖北）技术有限公司	增值税电子票	供应商测试—	技术服务	08434290	已开票	已验收		详情 下载
10	161170893510793	0.01	国采（湖北）技术有限公司	增值税电子票	供应商测试—	技术服务	08434289	已开票	已验收		详情 下载

第 1 页 每页 10 共19行

发票详情

发票类型: 增值税电子普通发票

发票编码:

发票抬头: 供应商测试—

发票项目: 技术服务

发票金额: 50.00元

纳税识别码: 91640100MA773TNR9P

申请时间: 2021-03-19 15:04:13

开票人:

开票时间:

专票信息

是否准确:

不符合时必须提供详细原因

下项

开户银行: 中国银行

银行账号: 7843785485784676687

单位注册地: 月球

税务登记电话:

税务登记证:

一般纳税人证明:

营业执照: 0a7a7f90f7324b45b497ff1bfb38d3c4_??

物流信息

收件地址: 宁夏回族自治区银川市兴庆区dssd

收件人: df

收件时段: 不限

联系电话: 11111111111111

物流单号:

物流状态: 待发件

发件时间:

物流公司:

服务电话:

电子发票选填信息

单位注册地址

单位联系电话

开户银行

银行账号

如果发票还未开具，则发票详情中的“发票编号”、“开票人”、“开票时间”为空，物流信息也为空。如果已开发票，未发物流，则物流信息为空。