

中世e招电子交易平台 建设工程交易系统

操作手册

宁夏中世e招信息技术有限公司

目录

1. 系统简介	- 3 -
1.1 平台首页	- 3 -
1.2 招标项目	- 4 -
1.3 购标的项目	- 4 -
1.4 已报名投标的项目	- 5 -
1.5 今日开标的项目	- 5 -
1.6 中标候选人公示	- 5 -
1.7 结果公示	- 6 -
1.8 开标日历	- 6 -
1.9 基本信息	- 7 -
2. 随行支付	- 8 -
3. 招标文件获取	- 10 -
4. 用户投标	- 13 -
4.1 绑定交易编号	- 13 -
4.2 投标	- 16 -
5. 开标大厅	- 19 -

1. 系统简介

招标投标交易平台以网络技术为基础，实现企业信息在线申报、更新，在线发布标的信息和在线投标工作，企业对企业自身信息真实性负责。业主、交易中心、招标代理企业可以在线提交招标信息，中心审批招标公告。电子招标投标交易平台不但解决了招标方关于招标文件的电子发布、传送、招标公告发布、招标文件的下载等方面的问题，而且解决了投标方关于投标时间的准确性与有效性，为实现招投标市场公平公正公开提供可能，实现了政府采购招投标工作无纸化，更加方便快捷，同时实现从对企业资质审批、监管到项目招投标工作全流程信息无纸化，减少招投标工作行政成本和企业的投标成本。

1.1 平台首页

登录系统后，进入到交易系统工程建设，如下图所示：



点击 点击进入 即可进入系统首页，如下图所示：



1.2 招标项目

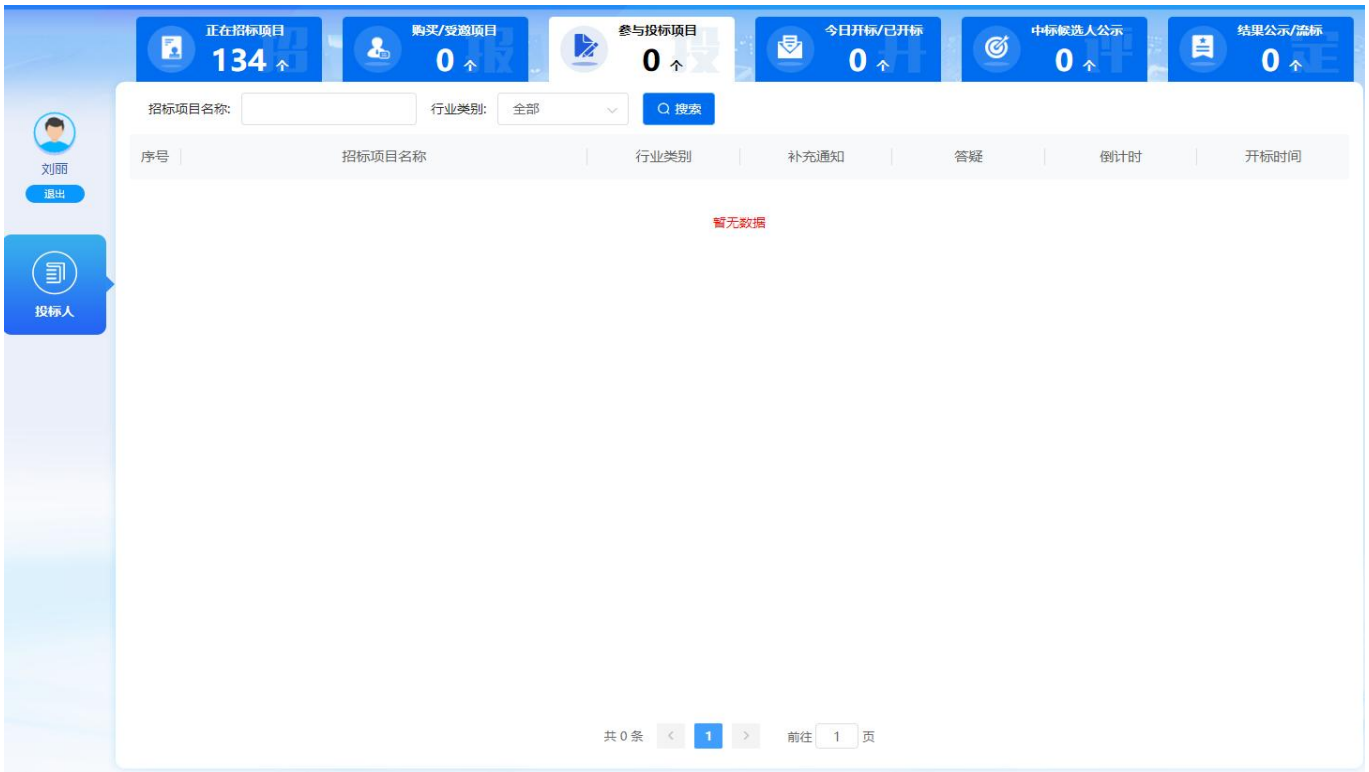
“正在招标项目”模块下默认显示所有处于待开标状态的项目数据，邀请不公开的项目会根据当前账号是否处于受邀显示，点击招标公告名称，可查看招标公告详细内容，如下图所示：

1.3 购标的项目

“购买/受邀请项目”模块下显示的是投标企业已购买标书的项目或受邀的项目，如下图所示：

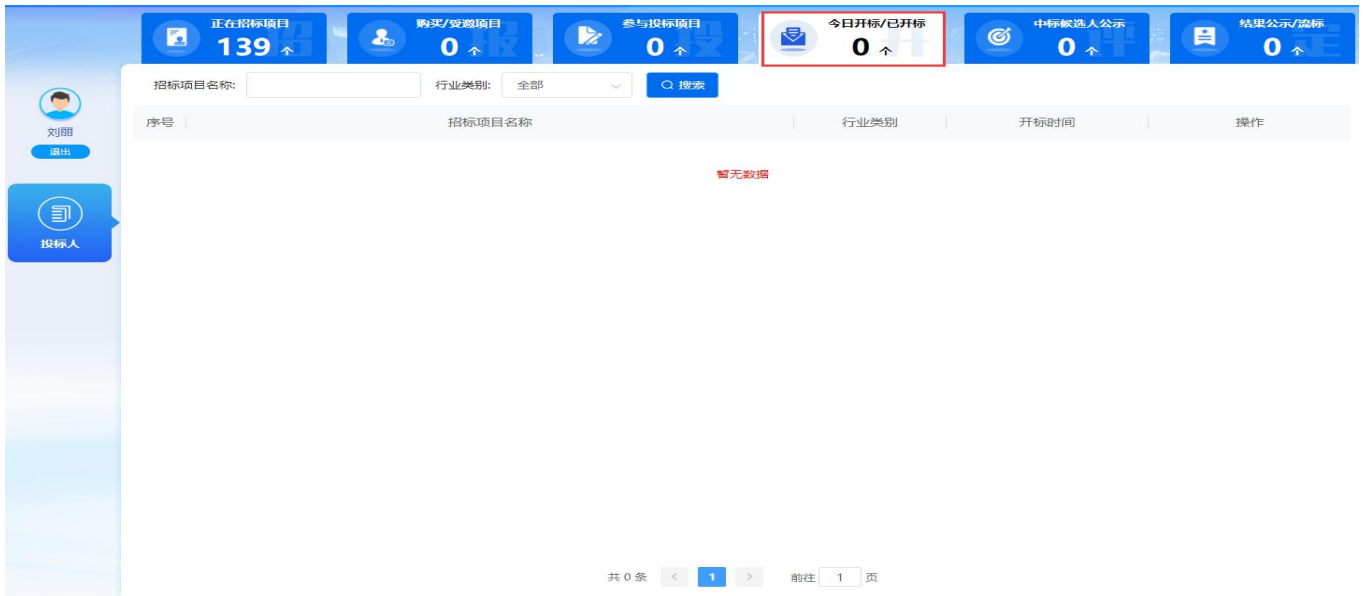
1.4 已报名投标的项目

“参与投标项目”模块下显示参与的招标项目，即投标企业提交投标文件后的招标项目，如下图所示：



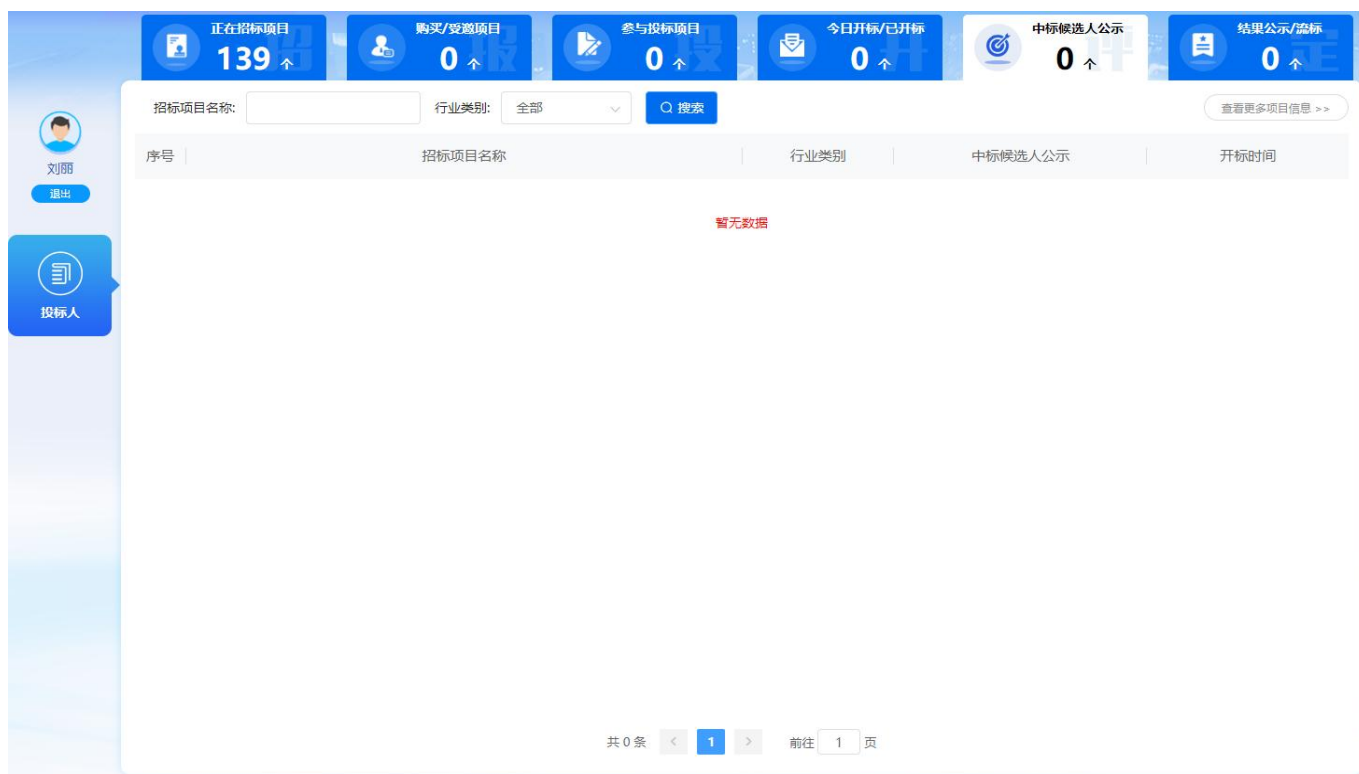
1.5 今日开标的项目

“今日开标/已投标”模块下显示今日开标的已参与招标项目，如下图所示：



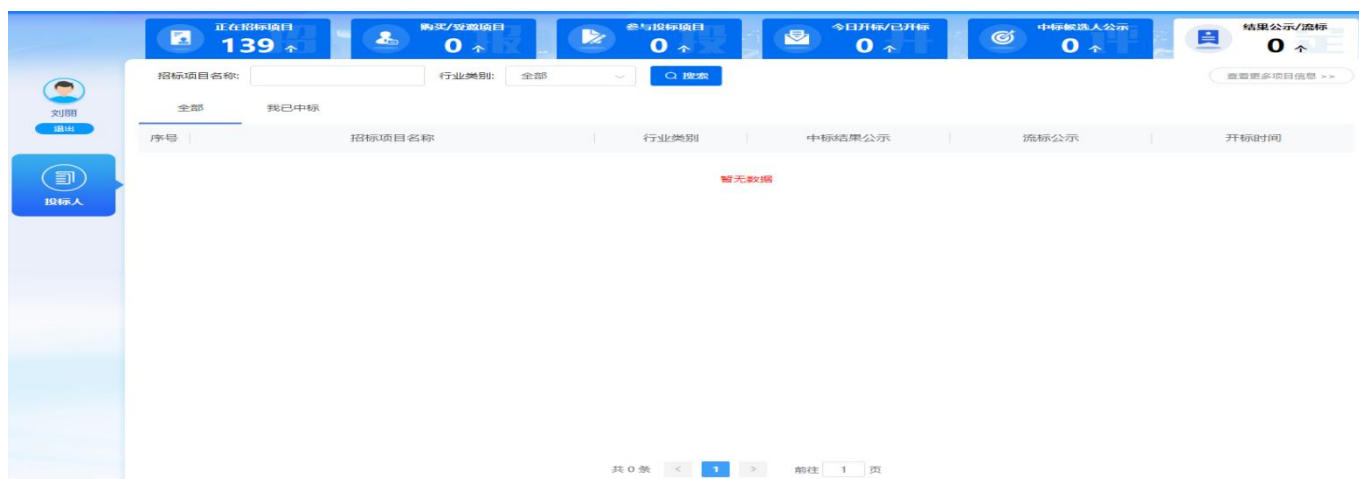
1.6 中标候选人公示

“中标候选人公示”模块下显示已参与的招标项目发布的中标候选人公示信息，如下图所示：



1.7 结果公示

“结果公示/流标”模块下显示已参与的招标项目发布的中标结果公示、流标公示信息，如下图所示：



1.8 开标日历

在系统首页开标日历中，可直观查看某一日期的开标项目数，默认显示本月开标项目信息，将鼠标移至有开标数的日期上，即可查看相应的项目信息，点击相应日期，即可查看该日期开标的所有招标项目，如下图所示：

日	一	二	三	四	五	六
30 廿五	1 15 廿六	2 15 廿七	3 12 廿八	4 10 廿九	5 9 三十	6 六月
7 初二	8 21 初三	9 9 初四	10 8 初五	11 13 初六	12 8 初七	13 初八
14 初九	15 10 初十	16 3 十一	17 5 十二	18 4 十三	19 3 十四	20 十五
21 十六	22 3 十七	23 3 十八	24 4 十九	25 2 二十	26 廿一	27 廿二
28 廿三	29 廿四	30 廿五	31 廿六	1 廿七	2 廿八	3 廿九

1. 东澳中心渔港休闲渔业码头项目浮桥采购招标

🕒 09:00 其他(其他行业) 平潭区(福建省)

2. 省机械研究院及周边地块项目建筑垃圾拆运工程

🕒 09:00 施工(住建行业) 福州市(福建省)

3. 马尾区园林养护劳务分包

🕒 09:00 其他(其他行业) 马尾区(福建省)

4. 福建省荣誉军人康复医院2023年整体能力提升项目
(工作区污水管网及排水沟改造)

🕒 09:00 其他(其他行业) 建瓯市(福建省)

5. 中国人民解放军92435部队台操修复工程边坡整治项

1.9 基本信息

默认进入基本信息表，如下图所示：

企业基本信息 (备注: 1. 点击“暂存”按钮后必须点击“提交”按钮, 否则数据无法生效, 2. 打√选项为社会公开信息)

基本信息 投标人 招标代理

操作记录

基本信息

(√) 企业名称*	贵州省公建投资控股有限公司				
(√) 法人名称*	王一123				
(√) 法人类别*	法人	(√) 法人角色*	投标人	(√) 法人机构类别*	企业
(√) 法人业务状态*	正常入册5689	(√) 法人机构行业代码*	11233011	(√) 法人机构地址*	法人机构地址 (修改12)
(√) 国家/地区*	中国 (修改18)	(√) 注册地-省*	福建省	(√) 注册地-市*	福州市
(√) 行政区域*	350100	(√) 单位网站*	http://www.123.com	(√) 电子邮箱*	54899904@qq.com
(√) 联系人*	莉莉	(√) 联系人电话*	15959156672	(√) 联系人地址*	联系人地址联系人地址联
(√) 邮政编码*	350108	传真*	0591-5555555	(√) 法人代码*	1 (修改12)
(√) 企业注册所在地 (6位性质区域代码)*	520113	(√) 企业性质*	集体所有制企业		
(√) 经营范围*	经营范围 (选项经营范围 (选项经营范围 (选项经营范围 (选项)))) (修改10) 经营范围广没???				

法定代表人信息

法定代表人联系电话*	0591-22222222	(√) 法定代表人姓名*	张某某_0	
法定代表人(身份)证件类型*	身份证	法定代表人(身份)证件号码*	512501197203035172	

暂存 提交

➤ 企业需确保信息填报的准确性及真实性;

➤ 点击 按钮, 即可上传相关扫描件、文件、图片等附件信

息填写后, 点击 按钮保存已填写数据; 点击 按钮保存并提交数据, 即可完成企业基本信息填写操作。

2. 随行支付

在首页右上方点击 按钮, 即可进行交易支付的充值、开票等操作, 还可进行查看余额、充值记录、消费情况等, 如下图所示:

随行支付

充值 开票

余额:

¥99,999,017.80元

交易类型: 全部 标的名称: 交易时间: 查询

标的名称	交易类型	金额	交易状态	交易时间	备注
信息化项目电子设备采购	消费	-81.2	完成	2018-07-20 10:43:07	标段为[信息化项目电子设备采购]的平台使用费

点击 按钮, 即可进入充值页面, 如下图所示:

企业名称:	福建投标企业一有限公司
用户名称:	投标企业1
充值金额:	10 输入充值的金额

企业名称:	福建投标企业一有限公司
用户名称:	投标企业1
充值金额:	0.01


企业名称:	刚添加012
用户名称:	审核一
充值金额:	0.01

点击【已确认，去支付】进入下一步

点击 按钮后，进入付款页面，通过支付宝充值，如下图所示：



通过两种方式进行付款：

1. 通过扫描二维码，在手机端支付宝输入正确的密码后，即可完成购买标书操作。
2. 点击页面右侧  按钮，登录支付宝账号付款。
当支付成功后自动返回系统页面，如下图所示：

企业名称：	福建投标企业一有限公司
用户名称：	投标企业1
充值金额：	<input type="text" value="0.01"/>



在列表中即可新增一条充值完成的记录，如下图所示：

交易类型：	全部	标的名称：	请输入名称	交易时间：		至		
标的名称	交易类型	金额	交易状态	交易时间	备注			
	充值	0.01	完成	2018-07-23 13:51:43	支付宝充值, 交易编号: 2018072321001004890576497968			

3. 招标文件获取

投标企业打开招标公告，即可进行获取标书，如下图所示：



在“标书售卖时间(报名时间)”范围内，点击 **获取标书** 按钮，进入获取标书页面，如下图所示：

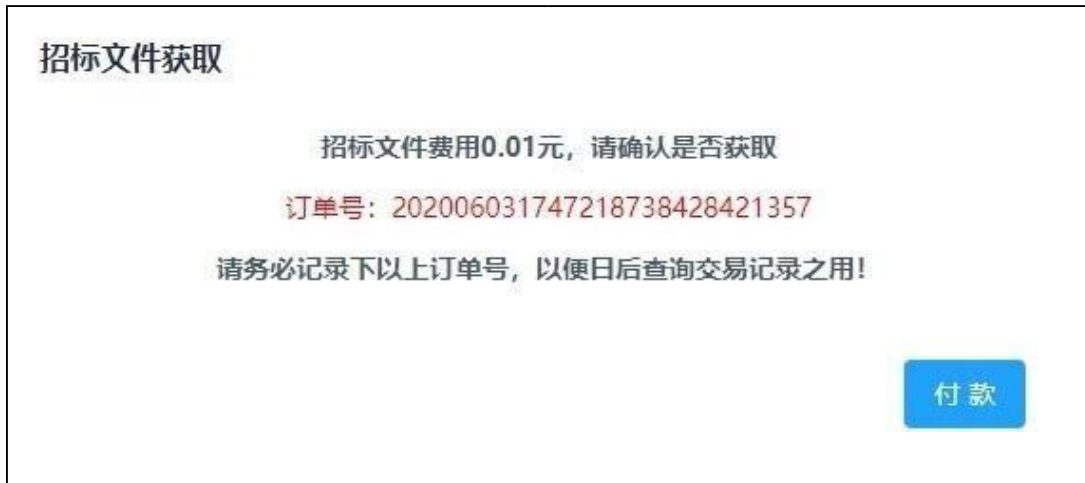
(1) 实名购买



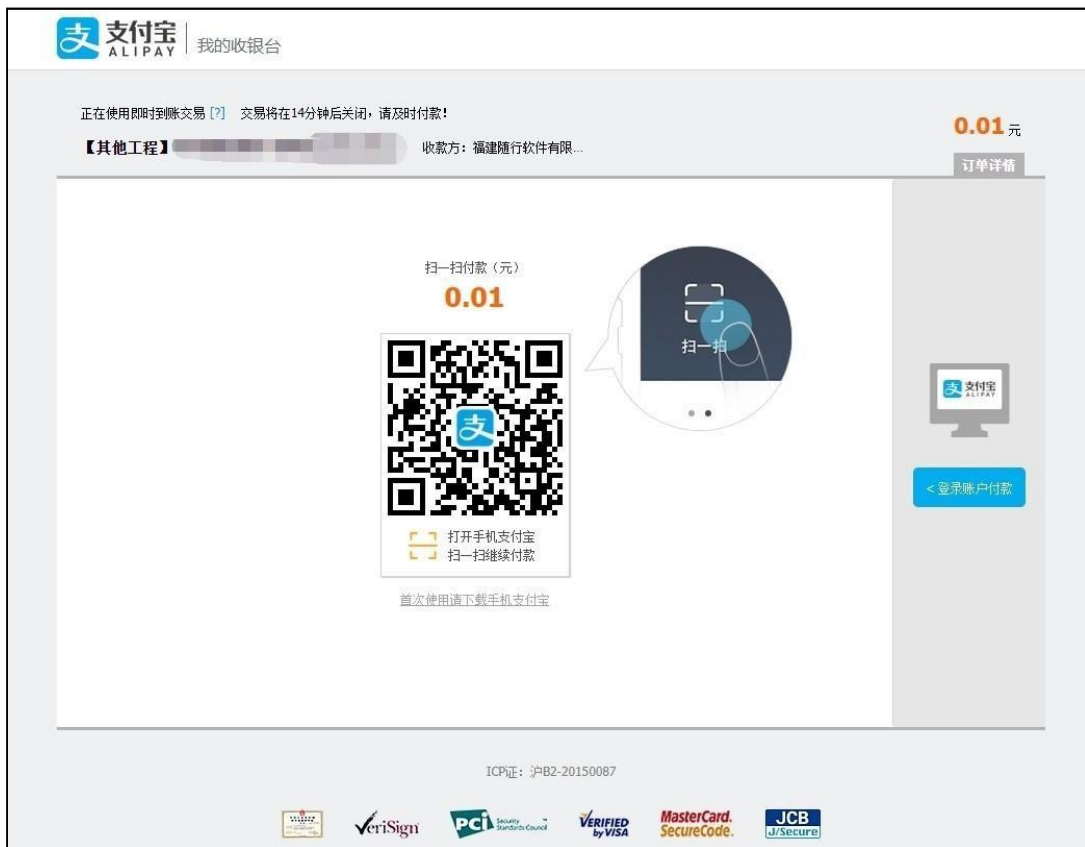
(2) 匿名购买



点击 **招标文件获取** 按钮，进行购买标书操作，如下图所示：



点击 **确定** 按钮，即可进入支付宝支付页面，如下图所示：



可通过手机端支付宝扫码的方式支付，也可通过登录支付宝帐户付款的方式支付标书费，支付成功之后，系统自动跳转到已支付招标文件信息页面，如下图所示：



获取成功后，将获取到“交易编号”，需谨记“交易编号”，用户投标时需要使用到；点击 [招标文件查看](#) 按钮，即可查看招标文件详情；

4. 用户投标

4.1 绑定交易编号

投标企业在投标截止时间之前可进行投标操作，点击公告页中的 [用户投标](#) 按钮，进入交易编号绑定页面，如下图所示：

操作手册编写

待开标 开标时间: 2022-01-04 15:09:16 标书售卖截止时间: 2021-12-28 15:08:32 答疑截止时间: 2021-12-30 15:09:09
开标倒计时: 36 天 05 时 55 分 28 秒 保证金缴纳截止时间: 2021-12-31 15:09:14 质疑截止时间: 2021-12-29 15:08:36

查看日程安排 电子保函申请 获取标书 用户投标 招标文件查看 招标文件下载 质疑 打印

招标公告 2021-01-06

重要提示: 该招标项目后续发布的补充、答疑等公告, 投标人须关注“随行软件”公众号后通过“易中标”小程序的关注功能进行查看, 避免遗漏。

手册编写 (项目名称) 手册编写 标段

招标公告

1 招标公告内容

册编写
册编写
册编写

需要补充的其他内容:

在开标或评标工作开始后, 因停电、网络故障、电子设备或者电子评标系统故障导致无法继续进行开标或评标时, 故障可在短时间内解除的 (不超过4小时), 招标人可以暂停开标或评标工作, 待故障解除后继续开标或评标; 故障无法在短时间内解除的 (超过4小时), 招标人应当终止开标或评标, 并配合公共资源交易场所、电子交易平台做好招投标资料的封存和保密工作, 待故障解除后再重新进行开标或重新组建评标委员会进行评标。

2 招标公告附件

- pdf (md5:8C2EE7FB2CD9542B4936886990A2D440)

发布日期: 2021-01-06 16:37:46

交易编号绑定确认

(交易编号一经签章确认后, 将与企业绑定, 只能被绑定企业使用)

交易编号:

开标程序

- (1) 加密检查。**开标时间一到, 电子交易平台自动公开显示递交投标文件顺序号及对应的电子投标文件加密状态。
- (2) 电子投标文件解密。**投标人应在线参加开标。开标时, 电子交易平台自动提取所有投标文件, 提示投标人在线开始解密。投标人应在开始解密时间 (开标时间) 起半个小时内在线进行电子投标文件的解密操作, 未在规定时间内解密, 其投标视为无效。
- (3) 开标。**解密全部完成后或解密时间截止时, 电子交易平台自动显示投标人名称、标段名称、投标报价、质量目标、工期、投标保证金额、投标保证金到账情况、投标文件递交时间等招标文件所确定的唱标内容。
- (4) 开标结束。**开标结束, 电子交易平台自动生成开标记录并向社会公众公布, 但依法应当保密的除外。

在交易编号栏中输入获取标书时所得到的交易编号 点击 **确定** 按钮即可进入交易编号的绑定签章页面, 如下图所示;



点击 **绑定** 弹出签章步骤框，如下图所示：



点击【第一步...】进入签章页面，如下图所示：

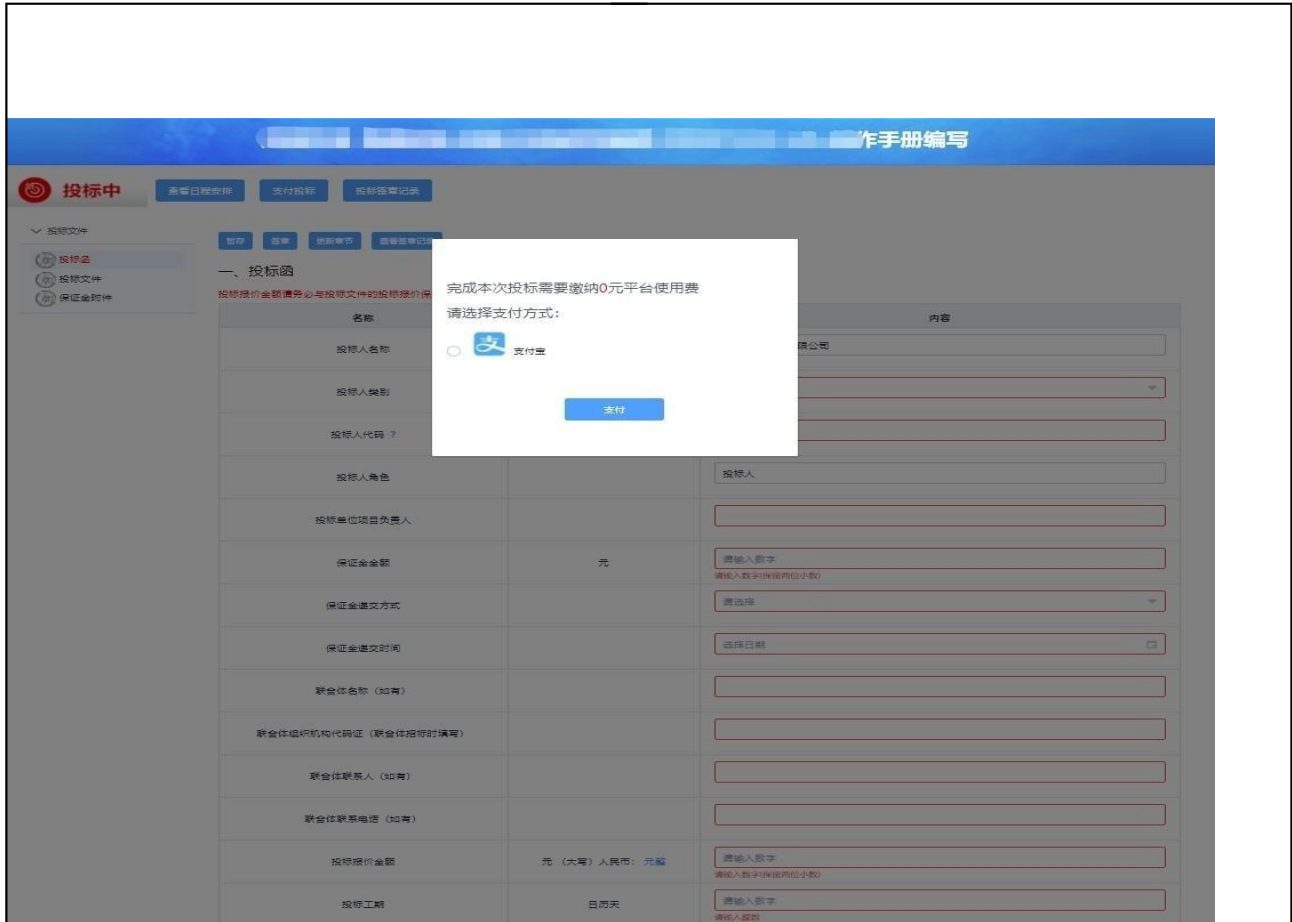


签章并提交成功之后，完成交易编号的绑定操作；一个交易编号只能绑定一次，不可

重复使用。

4.2 投标

完成交易编号绑定之后，再次点击 **用户投标** 按钮，即可进入投标信息填写页面，如下图所示：



缴纳平台使用费后，即可开始编辑投标章节内容；填写投标信息，上传投标附件，每个章节都要进行相应的保存以及签章操作，每次的签章都将生成历史记录，点击 **查看签章记录** 按钮即可查看。

若企业信息申报内容更新，需点击 **更新章节** 按钮，将更新后的信息申报内容同步到投标文件中去，如下图所示：

暂存 签章 更新章节 查看签章记录

一、投标函

填写并签章完所有的章节内容后，点击 提交投标 按钮，如下图所示：

中世招 投标中
查看日程安排
提交投标
投标签章记录

▼ 投标文件

- 章 投标函
- 章 投标文件
- 章 保证金附件

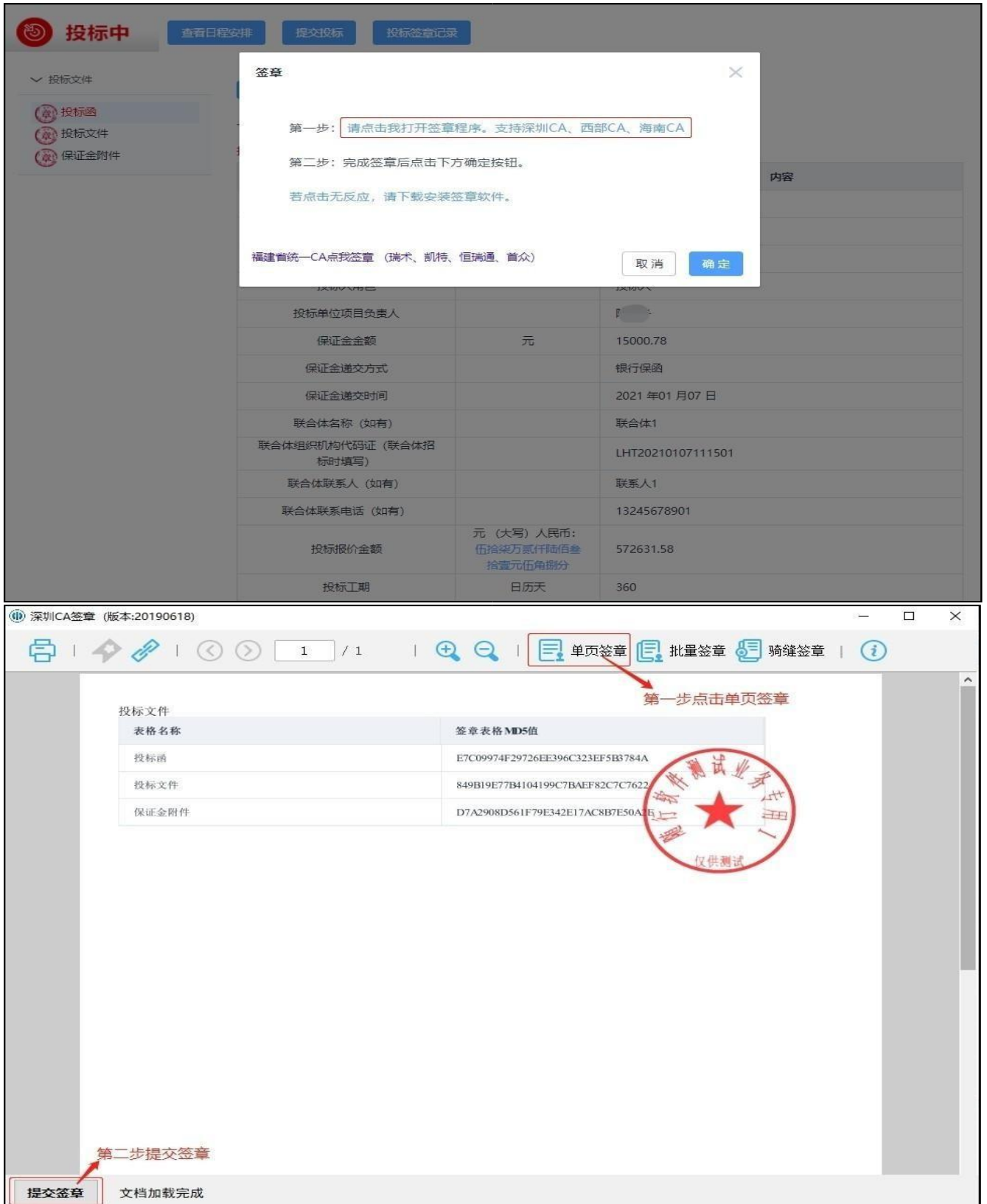
编辑
更新章节
查看签章记录

一、投标函

投标报价金额请务必与投标文件的投标报价保持一致，若因两边报价不一致导致废标后果自负！

名称	单位	内容
投标人名称		福...公司
投标人类别		法人
投标人代码 ?		913...383322C
投标人角色		投标人
投标单位项目负责人		...
保证金金额	元	15000.78
保证金递交方式		银行保函
保证金递交时间		2021年01月07日
联合体名称 (如有)		联合体1
联合体组织机构代码证 (联合体招标时填写)		LHT20210107111501
联合体联系人 (如有)		联系人1
联合体联系电话 (如有)		13245678901
投标报价金额	元 (大写) 人民币: 伍拾柒万贰仟陆佰叁拾壹元伍角捌分	572631.58
投标工期	日历天	360

进入签章环节，如下图所示：



投标文件完成签章后, 进入投标文件加密环节, 如下图所示: 输入加密密码, 确认密码, 并记住该密码, 在开标时需要使用该密码进行解密投标文件。



加密完成后，即完成本项目的投标操作，如



提交投标文件后，如需修改投标文件信息，点击 **撤回投标** 按钮，进行撤回投标操作。撤回投标将放弃投标资格，并且投标费用不做退款，但再次投标时，不扣除投标费，并且会生成新的进场序号与投标时间。

5. 开标大厅

当项目开标时间已到时，在招标公告的页面中点击 **开标大厅** 按钮，如下图所示，即可进入开标大厅页面：

已开标

开标时间: 2021-01-07 11:53:54
 标书售卖截止时间: 2021-12-28 15:08:32
 答疑截止时间: 2021-12-30 15:09:09
 开标倒计时: 00天00时00分00秒
 保证金缴纳截止时间: 2021-12-31 15:09:14
 质疑截止时间: 2021-12-29 15:08:36

查看日程安排 | 电子保函申请 | 获取标书 | **开标大厅** | 用户投标 | 招标文件查看 | 招标文件下载 | 打印

重要提示: 该招标项目后续发布的补充、答疑等公告, 投标人须关注“随行软件”公众号后通过“易中标”小程序的关注功能进行查看, 避免遗漏。

招标公告

1 招标公告内容

需要补充的其他内容:

在开标或评标工作开始后, 因停电、网络故障、电子设备或者电子评标系统故障导致无法继续进行开标或评标时, 故障可在短时间内解除的(不超过4小时), 招标人可以暂停开标或评标工作, 待故障解除后继续开标或评标; 故障无法在短时间内解除的(超过4小时), 招标人应当终止开标或评标, 并配合公共资源交易场所、电子交易平台做好招投标资料的封存和保密工作, 待故障解除后再重新进行开标或重新组建评标委员会进行评标。

2 招标公告附件

- 1_...pdf(md5:8C2EE7FB2CD9542B4936886990A2D440)

发布日期: 2021-01-06 16:37:46

作手册编写

已开标 00:00:00

1. 开标阶段 点击选择操作

2. 唱标阶段 点击选择操作

3. 送评阶段 点击选择操作

4. 评标结束 点击选择操作

开标说明

招标人: [] 招标代理机构: []
 业主代表: [] 开标主持人: [] 监督人员: []

[2021-01-07 11:53:54][系统]
 ...册编写正在开标.....

开标动态

暂无视频

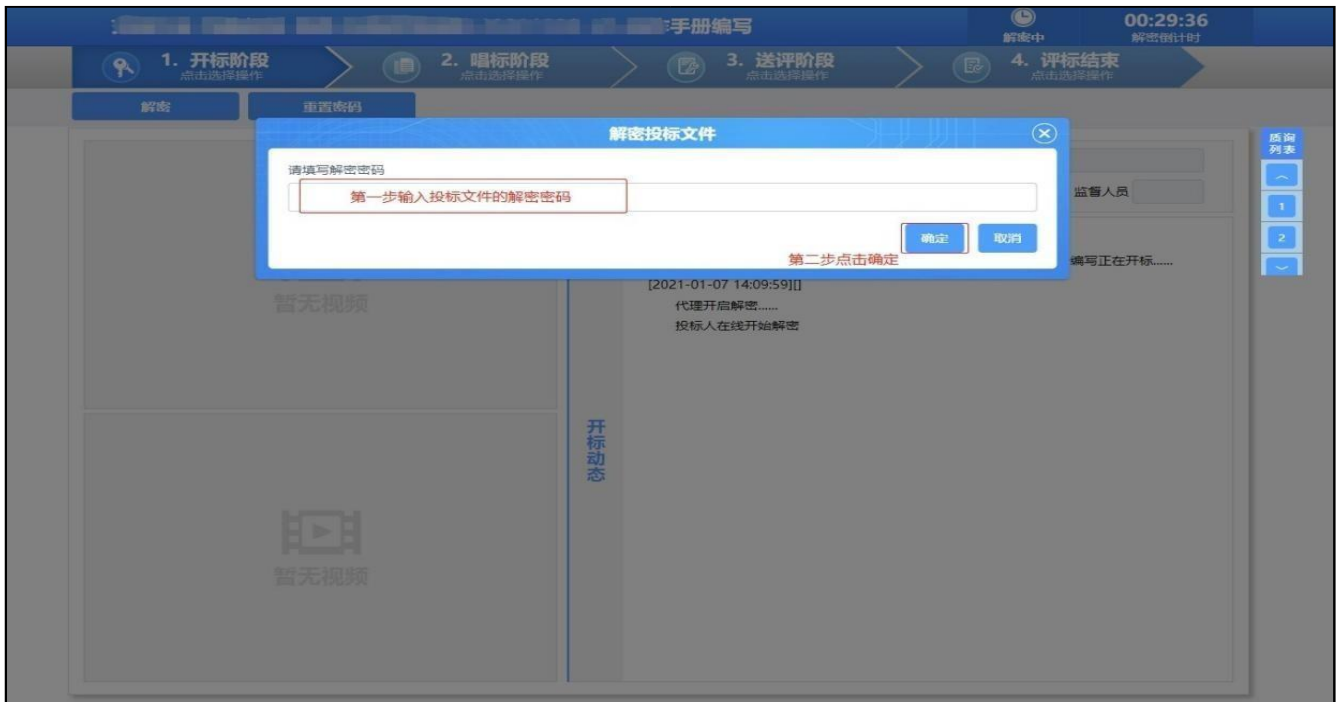
唱标列表

排序: 默认 企业名称: [] 查询 []

序号	投标人名称	投标人代表球号	投标文件递交时间	投标文件解密时间	保证金金额(元)	投标报价金额(元)	投标工期(日历天)
请在解密结束后点击加载唱标列表按钮查看详情							

➤ 投标文件解密

投标企业在开标大厅中可查看实时的开标动态信息, 当代理开启解密后, 投标企业需在解密时间范围内进行投标文件的解密操作(如下图所示), 解密成功之后方可成为有效投标企业。



➤ 查看唱标列表 **加载唱标列表** 按钮，显示如所有投标人都已解密或解密截止时间已到,点击序号、投标人名称、投标人代表球号、投标文件递交时间、投标文件解密时间及代理已公开的标段信息；如下图所示：

➤ 质询澄清

序号	投标人名称	投标报价 (元)	工期	投标保证金额(元)	投标保证金到账情况	投标文件递交时间	状态
1	5	13,000.05	3	350,000.05	待审核	2020-06-04 11:06:56	已解密
2	投资控股有限公司	31,000.11	3	110,000.11	待审核	2020-06-04 11:07:30	已解密
3	设发展有限公司	31,000.12	3	120,000.12	待审核	2020-06-04 11:13:51	已解密

开始评标后，如有专家对企业发起了质询，投标人点击左侧 **质询列表** 按钮，对专家的质询内容进行澄清，如下图所示：

操作手册编写

已开标 00:00:00

1. 开标阶段

点击选择操作

2. 唱标阶段

点击选择操作

3. 送评阶段

点击选择操作

4. 评标结束

点击选择操作

质询列表			
序号	发起时间	截止时间	状态
1	2021-01-08 15:30:04	2021-01-08 15:50:04	待澄清

企业澄清

质询企业	福...有限公司
质询环节	明评分数
质询问题	质询问题11111 质询问题11111 质询问题11111
澄清截止时间	2021-01-08 15:50:04
*投标人对评标委员会提出的相关质询只能澄清一次，提交澄清后无法再对本次质询进行回答！	
澄清正文	<div style="border: 1px solid #ccc; height: 40px; width: 100%;"></div>
附件	<input type="button" value="文件上传"/>